


歯周再生治療

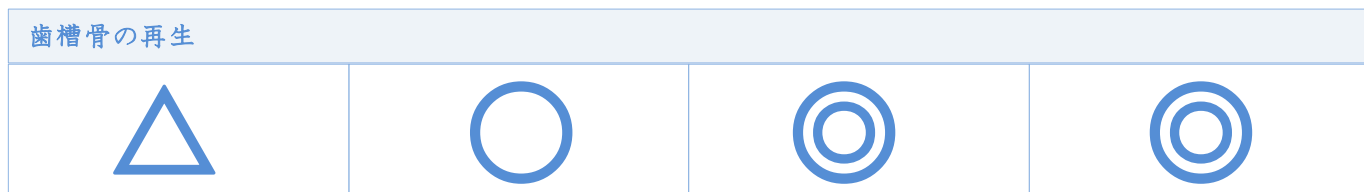
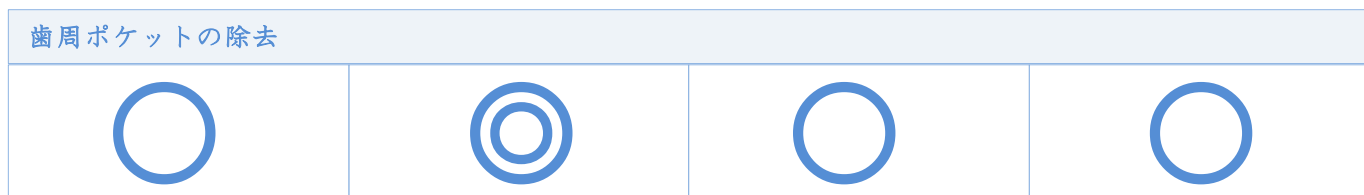
歯周病は「骨が溶ける」病気です。
再生治療は、歯周病により失った歯槽骨を再生させる治療法です。



名称			
フラップ手術(MWF) Modified Widman Flap	フラップ手術(APF) Apically Positioned Flap	エムドゲイン法 EMDOGAIN	GTR法 Guided Tissue Regeneration





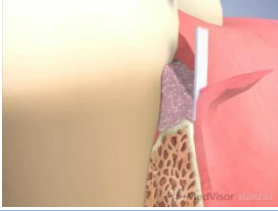

特徴			
歯周ポケット内のプラークや歯石を除去する手術です。	歯周ポケット内のプラークや歯石を除去し、歯周病により凸凹になった歯槽骨を平坦に治します。 歯周ポケットをなくすことができます。	エムドゲインタンパクを用いて、失った歯槽骨を再生します。	GTR膜を用いて歯周組織を再生させます。 ※ エムドゲイン法と併用して行います。



移植

より審美的に、より長期的な治療結果を。
またインプラント治療に付随した最新治療法。

名称			
遊離歯肉移植術(FGG) Free Gingival Graft	結合組織移植術(CTG) Connective Tissue Graft	GBR法 Guided Bone Regeneration	根面被覆術

サンプル			
			

特徴			
「しっかりした歯肉」を得るための手術です。 歯周病の方、インプラント手術を行う方には必須です。	拔牙後のくぼんだ歯ぐきを治す手術です。	骨を造る手術です。 治療期間に約1年ほど必要になる場合があります。	歯根の露出した部位に、歯肉を移植し、元通りに治す手術です。 歯根が露出し、審美障害、知覚過敏がある症例に行います。